

MAJOR PRO

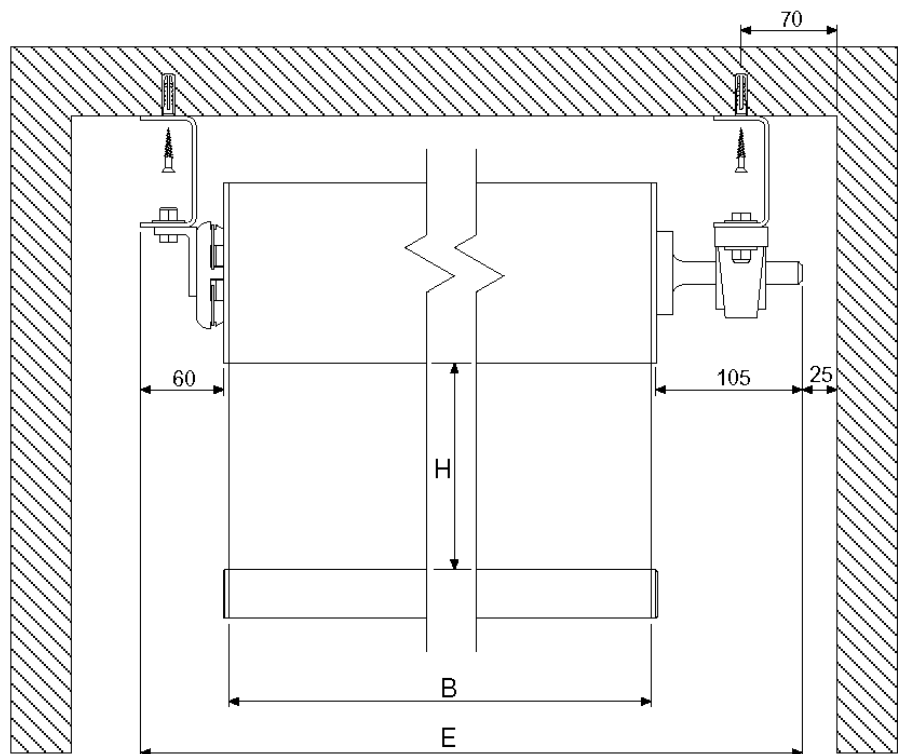
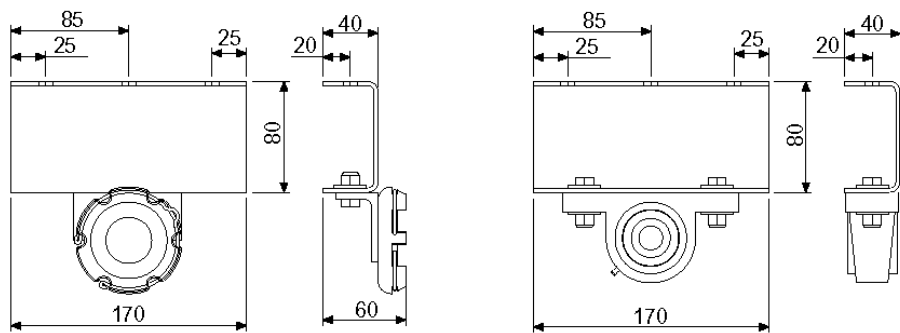
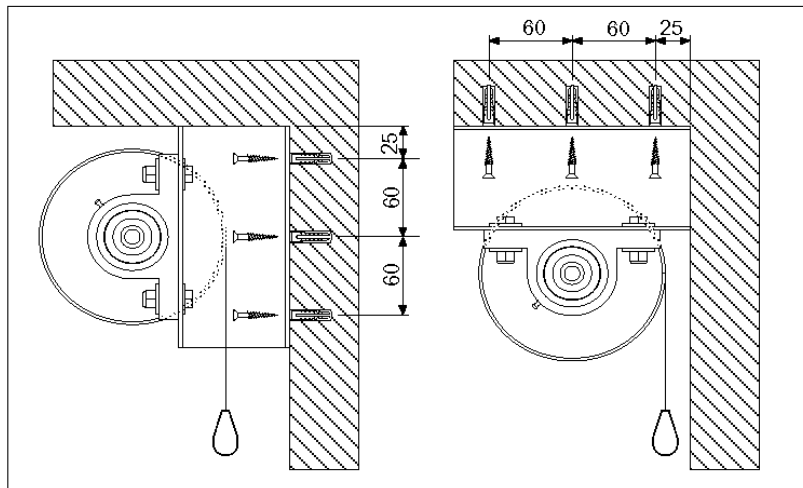


- Costruzione robusta e completamente in alluminio
- Contrappeso verniciato bianco (RAL 9010) alto 35 mm.
- Staffe in dotazione universali per l'ancoraggio a soffitto o a parete
- Tele per proiezione classificate ignifughe in classe M1 7201-96
- Bordi neri laterali di 5 cm. optional

Garanzia: - 5 anni sul motore
- 24 mesi sugli altri componenti

DETTAGLI TECNICI

Formato 4:3 Dimensioni (bxh)	Ingombro massimo	Tele proiezione frontale	Tele retroproiezione	Peso netto indicativo
cm. 500x375 cm. 600x450 cm. 700x525	E 527 cm. E 627 cm. E 727 cm.	White gain 1.2 Matte White gain 1.2 Microholes gain 1.0	Rear Plus gain 1.1	Kg. 57 Kg. 67 Kg. 78



Specifiche del motore

Potenza: 25 Nm
 Velocità: 17 rpm
 Input: 230V / 50 Hz
 Consumo: 170 W
 Certificazione IMQ