

## MAJOR

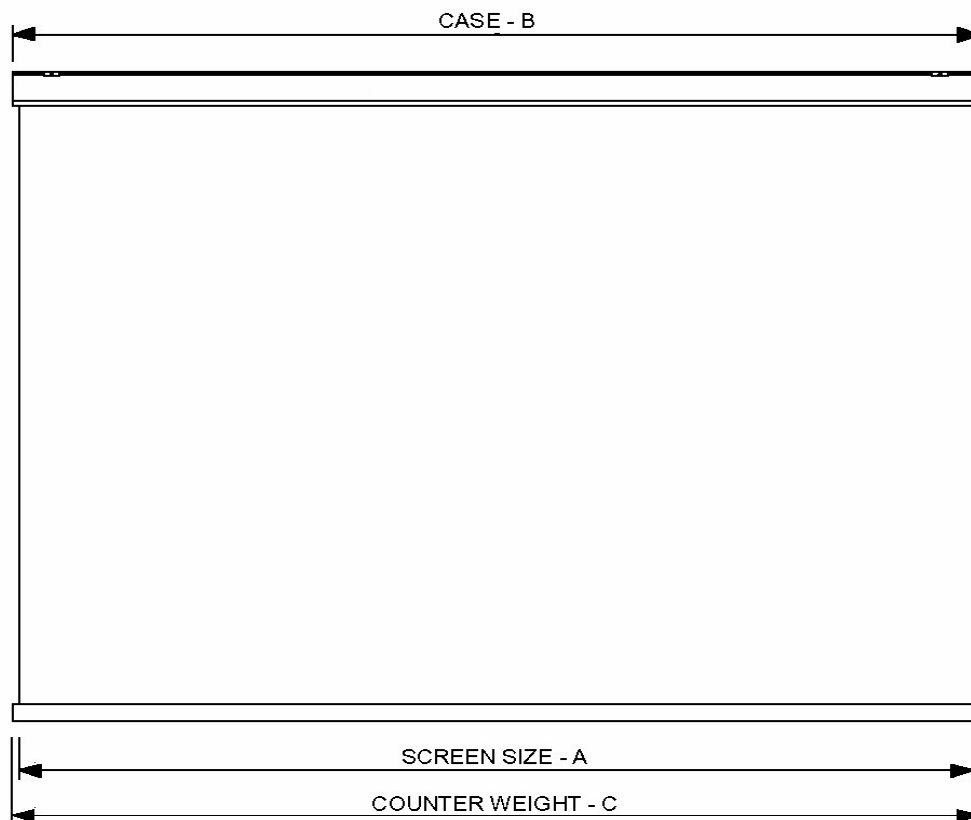


- Bassa rumorosità
- Costruito interamente in alluminio
- Design raffinato e grande facilità di installazione
- Dimensioni del cassonetto: 124x133 mm.
- Verniciato con polvere epossilica bianca (RAL 9010)
- Staffe in dotazione universali per l'ancoraggio a soffitto o a parete
- Interruttore salita/discesa in dotazione
- Tele per proiezione classificate ignifughe in classe M1 7201-96
- Contrappeso verniciato bianco alto 38 mm.  
(Il Major 450x340 è dotato, invece, di contrappeso nero alto 35 mm.)
- Due bordi neri laterali da cm. 5 su richiesta
- Quattro staffe per l'ancoraggio in dotazione

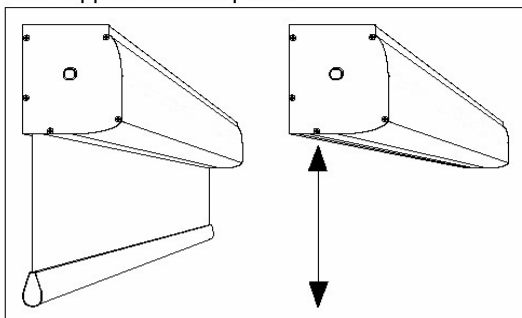
Garanzia: - 5 anni sul motore  
- 24 mesi sugli altri componenti

### DETTAGLI TECNICI

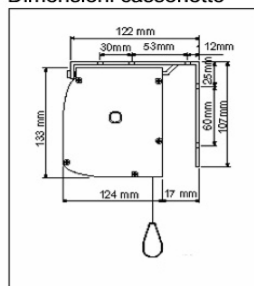
Formato 1:1 Dimensioni (bxh) (A)	Formato 4:3 Dimensioni (bxh) (A)	Ingombro massimo	Tele proiezione frontale	Tele retroproiezione	Peso netto indicativo
cm. 300x300 cm. 350x350 cm. 400x400	cm. 350x265 cm. 400x300 cm. 450x340	B cm. 311 C cm. 306 B cm. 361 C cm. 356 B cm. 411 C cm. 406 B cm. 461 C cm. 456	White gain 1.2 Matte White gain 1.2 Microperforated gain 1.1	Rear Plus gain 1.1	Kg. 26 Kg. 30 Kg. 33 Kg. 36



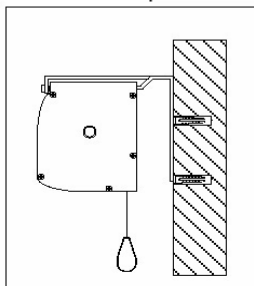
Contrappeso a scomparsa



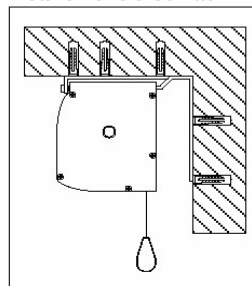
Dimensioni cassetto



Installazione a parete



Installazione a soffitto



**Specifiche del motore**

Potenza: 6 Nm  
 Velocità: 17 rpm  
 Input: 230V / 50 Hz  
 Consumo: 90 W  
 Certificazione IMQ

NOTA: I modelli Major 400x400 e Major 450x340 utilizzano un motore con le seguenti caratteristiche:

- Potenza: 25 Nm.
- Velocità: 17 rpm